



しぼり出して
容器に残る量
1/3

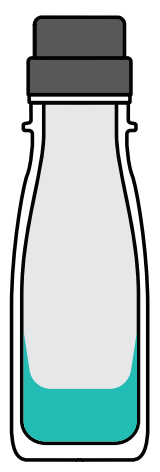


12 つくる責任
つかう責任
∞

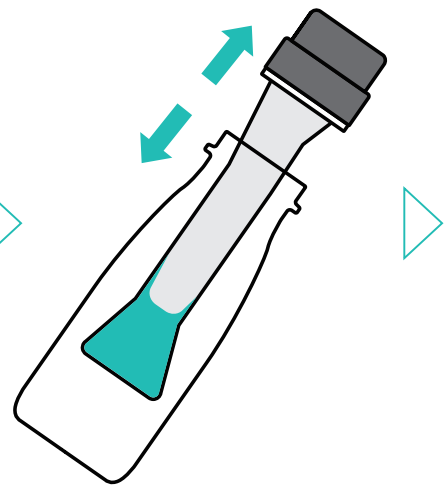
しぼって、^{つか}使い切って、 フードロスを^へ減らそう！

最後に中の容器を引き抜いて、しぼり出して使い切ることができます。
それにより「**フードロス削減**」^{さくげん}ができます。

のこりが少なくなってきたら…



中の容器を抜いて…



しぼり出す！





スポッと分別して リサイクルしよう!

あぶら はい
油が入ったものと、
しょくひん い が い
食品以外のPETボトルは
リサイクルできなかった

→よごれ・におい NG



スポッと eco ボトルなら

➡ **3/4 がリサイクル可能に!**

内容器

プラスチック削減!

薄肉化してプラスチック量を最小限に抑えます。



容器重量の
約25%

外容器

洗わなくてOK!

洗わずにそのままリサイクルが可能です。

リサイクル可能!

中身に関係なくリサイクルが可能になります。



容器重量の
約75%

スポッと抜いて
分別簡単

だ つか き しぼり出して、使い切る スポッと eco ボトル



12 つくる責任
つかう責任



1

な か み
中身が
で
出にくく
なってきた…



2

そんなときは、
な か よ う き
中の容器を
ひきぬいて、



3


だ
しぼり出して
つか
使ってみよう!



4

つか お
使い終わったら
あら
洗わずそのまま
リサイクル





かぶしきがいしゃ
キョーラク株式会社
 いりょう しょくひんようき じどうしゃぶひん
医療・食品容器から自動車部品まで
 はばひろ ぶんや ようと せいひん つく
幅広い分野・用途の製品を作っている
プラスチックメーカーです



つく
キョーラクが作る
 あたら
新しいコンセプトの
 かんきょうたいおうようき
環境対応容器を
 たいけん
体験してください!

